

Configurer Edge

On crée un profil de configuration pour Windows 10 et "Modèles d'administration".

Créer un profil



Type de profil

Modèles



Les modèles contiennent des groupes de paramètres, organisés par fonctionnalité. Utilisez un modèle lorsque vous ne voulez pas créer des stratégies manuellement ou si vous voulez configurer des appareils pour accéder aux réseaux d'entreprise, par exemple pour la configuration du réseau Wi-Fi ou VPN. [En savoir plus](#)

 Rechercher

Nom du modèle



Appareil multi-utilisateur partagé ⓘ

Certificat approuvé ⓘ

Certificat PKCS ⓘ

Certificat PKCS importé ⓘ

Certificat SCEP ⓘ

E-mail ⓘ

Endpoint protection ⓘ

Évaluation sécurisée (éducation) ⓘ

Identity Protection ⓘ

Interface de configuration du microprogramme d'appareil ⓘ

Jonction de domaine ⓘ

Kiosque ⓘ

Limite réseau ⓘ

Microsoft Defender pour point de terminaison (appareils de bureau exécutant Windows 10)

Mise à niveau de l'édition et changement de mode ⓘ

Modèles d'administration

Monitoring de l'intégrité Windows ⓘ

Optimisation de livraison ⓘ

Personnalisé ⓘ

Réseau câblé ⓘ

Restrictions sur l'appareil ⓘ

Restrictions sur les appareils (Windows 10 Collaboration) ⓘ

VPN ⓘ

Créer un profil ...

Modèles d'administration



- 1 De base 2 Paramètres de configuration 3 Balises d'étendue 4 Affectations 5 Vérifier + créer

Nom * ⓘ





Win10_EdgeStable ✓

Description ⓘ

Configuration de Edge ✓

On configure la page d'accueil.

🔍 accueil

Nom de paramètre	↑↓	État	↑↓	Type de para...↑↓	Chemin	↑↓
 Autoriser les liens rapides sur la page n...		Non configuré		Appareil	\Microsoft Edge\Démarriage, page d'accueil et page Nouvel onglet	
 Configurer l'expérience de nouvel ongle...		Non configuré		Utilisateur	\Microsoft Edge\Démarriage, page d'accueil et page Nouvel onglet	
 Configurer l'expérience de nouvel ongle...		Non configuré		Appareil	\Microsoft Edge\Démarriage, page d'accueil et page Nouvel onglet	
 Configurer l'URL de la page d'accueil		Non configuré		Utilisateur	\Microsoft Edge\Démarriage, page d'accueil et page Nouvel onglet	
 Configurer l'URL de la page d'accueil		Non configuré		Appareil	\Microsoft Edge\Démarriage, page d'accueil et page Nouvel onglet	

On change les pages à ouvrir au démarrage :

démarrage

Nom de paramètre	↑↓	État	↑↓	Type de para...↑↓	Chemin	↑↓
<div><div></div>Action à exécuter au démarrage</div>		Non configuré		Appareil	\Microsoft Edge\Démarriage, page d'accueil et page Nouvel onglet	

Action à exécuter au démarrage



\\Microsoft Edge\\Démarrage, page d'accueil et page Nouvel onglet

Spécifiez la façon dont Microsoft Edge se comporte lorsqu'il démarre.

Si vous voulez qu'un nouvel onglet s'ouvre toujours au démarrage, sélectionnez « RestoreOnStartupIsNewTabPage ».

Si vous voulez rouvrir des URL ouvertes lors de la dernière fermeture de Microsoft Edge, sélectionnez « RestoreOnStartupIsLastSession ». La session de navigation est restaurée telle qu'elle était. Notez que cette option désactive certains paramètres qui s'appuient sur des sessions ou qui effectuent des actions à la fermeture (telles qu'effacer les données de navigation en quittant ou les cookies de session uniquement).

Si vous voulez ouvrir un ensemble spécifique d'URL, choisissez « RestoreOnStartupIsURLs ».

La désactivation de ce paramètre revient à le laisser non configuré. Les utilisateurs peuvent le modifier dans Microsoft Edge.

Cette stratégie n'est disponible que sur les instances de Windows jointes à un domaine Microsoft Active Directory, les instances de Windows 10 Professionnel ou Entreprise inscrites pour la gestion des appareils, ou les instances macOS qui sont gérées via la gestion des périphériques mobiles ou qui sont jointes à un domaine via MCX.

Mappage des options de stratégie :

- * RestoreOnStartupIsNewTabPage (5) = Ouvrir un nouvel onglet
- * RestoreOnStartupIsLastSession (1) = Restaurer la dernière session
- * RestoreOnStartupIsURLs (4) = Ouvrir la liste des URL

Utilisez les informations ci-dessus lors de la configuration de cette stratégie.

Type de paramètre : Appareil

Prise en charge sur : Microsoft Windows 7 ou version ultérieure

☒ Activé ☐ Désactivé ☐ Non configuré

Action à exécuter au démarrage

Ouvrir la liste des URL



OK

Revision #1

Created 25 June 2022 14:15:35 by Khroners

Updated 25 June 2022 14:54:19 by Khroners